

Глава 17

Десятка лучших платных приложений

В этой главе...

- Bill Atkinson PhotoCard
- Words with Friends HD
- Scrabble
- ArtStudio
- Pinball
- Art Authority
- Magic Piano
- The Elements
- Bento
- ZAGAT TO GO

Вы уже знаете список десяти лучших приложений для вашего iPad. Но, как гласит старая поговорка: “Некоторые вещи стоят того, чтобы за них заплатить”. Поэтому мы и приводим перечень десяти лучших платных приложений, хотя ваше мнение на сей счет может быть другим. В любом случае, даже если у вас имеются свои предпочтения, попробуйте приобрести описанные ниже приложения, а вдруг они вам понравятся?

Bill Atkinson PhotoCard

При чтении этого раздела у многих читателей возникает вопрос о том, кто такой Билл Аткинсон? Он принимал активное участие в создании первого компьютера Macintosh, а также разрабатывал приложения для Macintosh, которые называются MacPaint и HyperCard. В настоящее время он получил всемирную известность как фотограф-пейзажист, и его фотографии стали доступны всем с помощью приложения Bill Atkinson PhotoCard. Это приложение продается по цене 4,99 долл. и позволяет создавать великолепные почтовые открытки с высоким разрешением, а также отсылать их по электронной почте или с помощью почтовой службы США (U.S. Postal Service). Услуги электронной почты бесплатны и таковыми, скорее всего, останутся в будущем. Ну, а услуги службы USPS платны, причем размер платы варьируется от 1,50 до 2 долл. за пересылку одной открытки (в зависимости от ее размера и веса). Нам очень нравятся открытки размером 8,25×5,5 дюйма. Отпечатанные на глянцевой бумаге высокой плотности с помощью машины HP Indigo Digital Press, они просто поражают своим великолепием.

Воспользуйтесь одной из 150 пейзажных фотографий Билла Аткинсона (рис. 17.1) либо любой фотографией из вашей медиатеки Фото (Photos). Также можете добавлять

наклейки и штампы, а в открытки, рассылаемые по электронной почте, можно даже включать голосовые заметки.



Рис. 17.1. Украсьте свою открытку одним из этих великолепных снимков (см. цветную вклейку; илл. 8)



Если вы пользуетесь услугами американской почтовой службы USPS, то первую открытку можно отослать бесплатно. В результате это приложение обойдется вам фактически в 3 долл. Если же вы хотите еще больше сэкономить, загрузите версию приложения Bill Atkinson PhotoCard Lite, которое предлагает меньше фотографий и не позволяет бесплатно отправлять первую фотографию.

Words with Friends HD

Перед вами одно из немногих мест книги, где мнения авторов расходятся. Мы оба любим играть в игры и раскладывать пазлы, но Бобу нравится игра Words with Friends HD, а Эду — Scrabble. И поскольку никто из нас не хочет исключить из обзора

свою любимую игру, мы договорились о том, что краткий обзор игры Words with Friends напишет Боб, а обзор игры Scrabble, который приводится в следующем разделе, — Эд.

Несмотря на то что социальные сети стали настоящим “хитом” наших дней, большинство многопользовательских игр для iPad являются либо скучными, либо в недостаточной степени социальными. Но это не относится к игре Words with Friends HD (продается по цене 2,99 долл.), являющейся наиболее социальной среди всех игр, которые мы знаем. Эта игра напоминает игру Scrabble, в которую вы можете играть вместе с друзьями, но поскольку данная игра основана на поочередном выполнении ходов, то, сделав свой ход, вы можете выйти из приложения и заняться другими делами. Как только ваш друг сделает ответный ход, вы увидите соответствующее оповещение, появившееся на экране, а также услышите выбранный вами звук и/или число, отображенное возле пиктограммы Words with Friends на начальном экране. На рис. 17.2 показан пример игры, которую я выиграл со счетом 299:242.

Попробуйте поиграть в бесплатную версию игры (Words With Friends HD Free), и я более чем уверен в том, что вы “подсядете” на эту игру. Затем попробуйте сразиться со

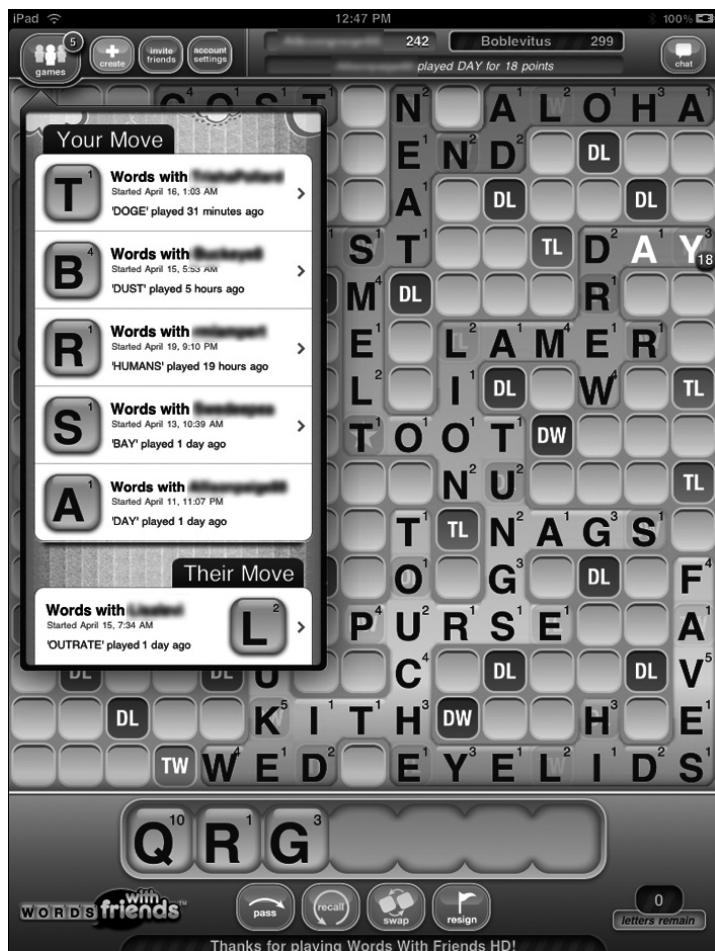


Рис. 17.2. В отдельном окне показаны мои ходы, сделанные в пяти играх

мной (мой ник в игре — boblevitus). Но поскольку я могу играть одновременно в 20 играх, не удивляйтесь, если я сразу же не отвечу на ваш вызов.

Scrabble

Поскольку мы пишем книги, то одно из наших любимых занятий — игра в слова. Существует много игр, которые позволяют “играть в слова” на экране вашего iPad. По поводу подобных приложений наши мнения слегка расходятся. Эд предпочитает игру Scrabble, в то время как Бобу больше нравится игра Words with Friends HD.

Версия для iPad игры Scrabble разработана компаниями Electronic Arts и Hasbro и стоит 9,99 долл. Это приложение является одной из лучших электронных реализаций игры в кроссворд. Для начала просто оцените качество графики игры, окно которой показано на рис. 17.3. Довольно реалистично переданы звуки, сопровождающие перемещение букв при составлении кроссворда в настольном варианте игры.

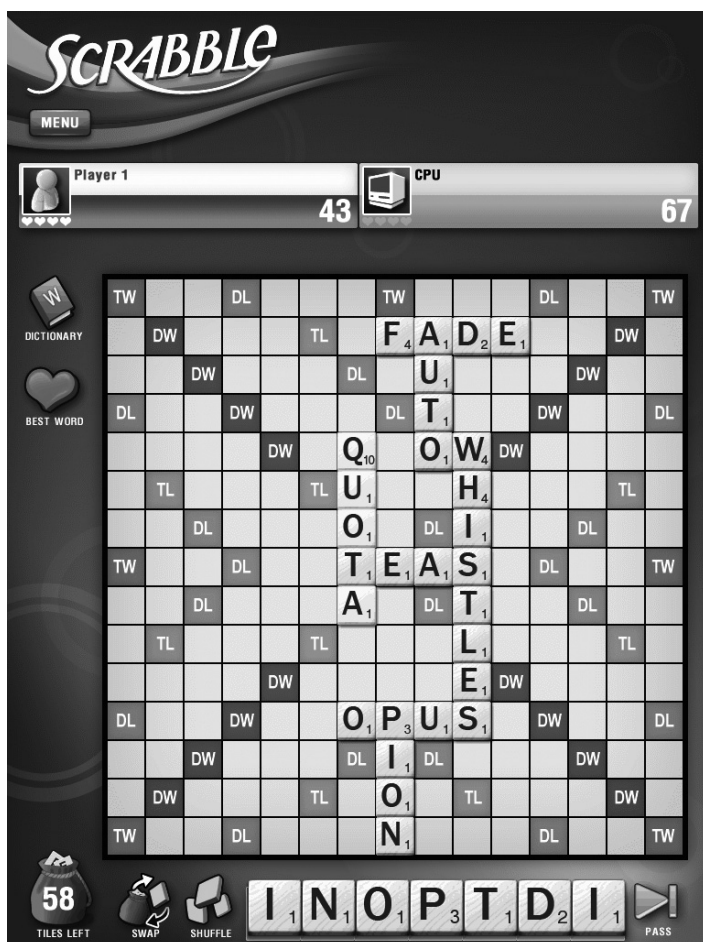


Рис. 17.3. По мнению Эда, удержаться среди лидеров игры Scrabble не так уж и просто

Возможности игры Scrabble, установленной на вашем iPad, могут быть большими, чем у исходной настольной игры. Некоторые из них описаны ниже.

- ✓ Максимальное число многопользовательских игр, в которые можно играть одновременно, составляет 25. Для проведения турнира можно воспользоваться учетной записью Facebook либо домашней сетью (именно так мы и поступаем). Вызовите на дуэль соперника, у которого имеется iPad, iPod Touch или iPhone, либо сразитесь с пользователем компьютера, выбрав уровень трудности игры (простая, обычная, тяжелая).
- ✓ В режиме Party Play (Групповая игра) можно управлять столом для игры на экране iPhone либо iPod Touch, а также перемещать составленный кроссворд на игровую доску Scrabble, отображаемую на экране iPad. При этом можно одновременно работать с четырьмя устройствами. Распространяемое на бесплатной основе приложение Tile Rack, которое применяется для управления игровыми столами на различных устройствах, можно загрузить из магазина App Store.
- ✓ В фоновом режиме можно воспроизводить музыку с помощью плеера iTunes.
- ✓ Средство Scrabble Teacher позволяет просматривать наилучшие комбинации слов, которые встречались в ваших предыдущих ходах.
- ✓ Вам не придется запоминать количество полученных очков, поскольку персональная статистика хранится на вашем устройстве iPad.
- ✓ Вы не потеряете ни одну букву, составляющую ваш кроссворд, поскольку виртуальный игровой стол не опрокинет домашнее животное либо ребенок.



Являясь убежденным фанатом этого приложения, должен заметить, что оно иногда может дать сбой. Однажды я решил составить слово “quandary” (недоумение) во время сеанса игры в домашней сети (одна из причин заключалась в том, что буква ‘Q’ дает 10 очков при игре в Scrabble). И в результате все закончилось сбоем приложения.

ArtStudio

Хотите попробовать себя в роли настоящего художника? На своем примере можем сказать, что, хотя мы обладаем довольно скромными возможностями в области изобразительного искусства, благодаря программе ArtStudio для iPad мы смогли воплотить в жизнь наши творческие замыслы. Воспользуйтесь этой программой, и вы сможете создавать вполне приличные иллюстрации.

Чтобы продемонстрировать возможности, предоставляемые программой ArtStudio для iPad, мы создали иллюстрацию (рис. 17.4), которая показывает набор инструментов и палитр этой программы.

Ниже приводится перечень некоторых возможностей приложения ArtStudio для iPad.

- ✓ В распоряжение пользователя предоставляется более 25 кистей, в том числе инструменты карандаш, палец, ковш, аэрограф и ряд других. Для кистей можно изменять размер и силу нажима.
- ✓ Разрешается создавать до пяти слоев, которые можно удалять, переупорядочивать, дублировать, объединять, а также изменять степень прозрачности.

- ✓ Имеется ряд фильтров, создающих эффект размытия, увеличения резкости, обнаружения краев, сепии и т.п.




Рис. 17.4. Инструменты программы ArtStudio для iPad в направлении слева направо: кисти, цвета, слои, специальные эффекты, параметры управления файлами и установки программы

Не верите нам? Тогда примите к сведению, что сайт AppSmile.com (www.appsmile.com) оценил эту программу в 5 баллов из 5 возможных, отметив, что “эта программа является воплощением программы Photoshop для мобильных пользователей”. Сайт SlapApp.com (www.slappapp.com) также оценил эту программу в 5 баллов из 5 возможных, отметив, что “нам неизвестны графические программы, которые по своим возможностям могут сравниться с данной программой”. Также обратите внимание на то, каким образом талантливые художники используют возможности программы ArtStudio для iPad — www.flickr.com/groups/artstudioimages и www.artistinvermont.com.

И еще одно замечание. Покупка этой программы обошлась нам в 0,99 долл. за одну копию, поскольку мы воспользовались аукционным предложением. Даже если бы эта программа стоила 5 или 10 долл., мы все равно приобрели бы ее.

Pinball

Условие, необходимое для создания хорошей игры в пинбол, — хорошо реализованная физика столкновений. Это условие выполняется для игры Pinball для iPad, которая продается по цене 2,99 долл. за копию. Траектория шарика, перемещающегося по игровым столам и сталкивающегося с различными препятствиями, настолько реалистична, что порой создается полная иллюзия присутствия. Реалистичность еще больше подчеркивается тем, что на траекторию движения шарика может оказать влияние даже “сотрясение” игрового стола, которое выполняется игроком.

Еще одним признаком хорошей игры в пинбол являются реалистичные звуковые эффекты, которые в этой игре реализованы в полной мере. Шарик издает различные звуки при отражении от стенок, при попадании в различные предметы, причем эти звуки полностью соответствуют звукам, которые слышат игроки аутентичной игры пинбол.

В ходе игры следует учитывать особенности перемещения камеры в случае выбора портретного режима. В этом случае камера обычно показывает только часть игрового стола, что не всегда удобно.



Для отображения всего рабочего стола можно попробовать повернуть iPad, находящийся в портретном режиме просмотра, на 45°. Попробуйте немного поворачивать iPad влево либо вправо, чтобы выбрать наиболее удобный для вас ракурс камеры. Если вы любите пинбол, то вам, скорее всего, понравится приложение Pinball для iPad.

Art Authority

Если вы испытываете наслаждение во время просмотра великих произведений искусства, приобретите приложение Art Authority, которое обойдется вам в 9,99 долл.

Art Authority — это музей искусств на вашей ладони. С помощью этого приложения вы сможете просматривать более чем 40 000 картин и скульптур, созданных великими художниками и скульпторами, число которых превышает 1000. Произведения искусства представлены в восьми комнатах, в каждой из которых рассматривается определенный период, например Early (Ранний период — до 1400 года), Baroque (Барокко), Romanticism (Романтизм), Modern (Современный период) и American (Американский период). Произведения искусства, находящиеся в каждой комнате, разбиты на более мелкие категории, соответствующие определенным направлениям. Например, картины, находящиеся в комнате Modern, могут относиться к таким направлениям, как сюрреализм, кубизм, фовизм, дадаизм, скульптура и ряду других.

В каждой комнате можно найти обзоры периодов, движений, временные рамки для каждого периода, слайд-шоу, а также предметный указатель, составленный на основе картин более чем тысячи художников.

В последней версии этого приложения появилась новая комната, Art Near Me (Музеи искусств возле меня), которая облегчает поиск музеев с произведениями искусства, находящимися в вашем районе.

Magic Piano

Благодаря приложению Magic Piano от фирмы Smule, стоимость которого составляет всего лишь 99 центов, ваш iPad превращается в очаровательное *магическое пианино*. Именно поэтому данная программа пользуется столь бешеной популярностью¹.

С помощью приложения Magic Piano вы сможете в некоторой степени подражать великому Моцарту. Экран вашего iPad превращается в спиральную, концентрическую либо традиционную линейную клавиатуру пианино, а нажатие, перетаскивание либо вращение пальцем вызывает звучание настоящей ноты. По сути, вся поверхность экрана iPad превращается в одну большую клавиатуру, на которой можно играть десятию пальцами сразу. В случае выбора свободного режима (Freestyle) вы сможете самостоятельно подобрать мелодию. Если же выбрать песенник (Songbook), у вас появится возможность воспроизводить ноты известных классических произведений, например моцартовскую “Маленькую ночную серенаду”.

Можно выбрать режим игры соло или дуэтом, а вашим партнером может быть человек, находящийся где-нибудь в далекой Австралии.

Вы можете также послушать, как играют другие исполнители, причем для этого вам даже не придется покидать свой дом. В процессе прослушивания на экране появляется трехмерное представление глобуса, на котором обозначено местонахождение исполнителя.

Если бы Моцарт жил в наши дни, он бы восхитился возможностями программы Magic Piano для iPad.

The Elements: A Visual Exploration

Это приложение заставит вас вспомнить уроки химии в средней школе, когда вы впервые столкнулись в периодической системой элементов Менделеева. Причем для многих школьников запоминание таблицы элементов представляет определенные трудности. Благодаря этому приложению стоимостью 13,99 долл. изучение свойств химических элементов превращается в простое и приятное занятие. Внешне эта программа больше напоминает электронную книгу, чем приложение, хотя и продается в магазине App Store, а не в виртуальном книжном магазине iBookstore. При разработке этого приложения использовался бестселлер Теодора Грея “The Elements” (Химические элементы).

После запуска приложения вы услышите песню о химических элементах, сочиненную известным математиком и сатириком, выпускником Гарвардского университета, Томом Лерером. После нажатия элемента, например значка элемента йод (iodine), как показано на рис. 17.5, появится фотография этого элемента и его краткое описание, включающее атомный вес, плотность и температуру плавления/кипения. Нажмите указывающую вправо стрелку для отображения следующей страницы, содержащей дополнительные сведения об элементе (йоде в рассматриваемом случае). На экране появится исчерпывающее текстовое описание элемента, включая дополнительные иллюстрации, например, жевательной резинки, обогащенной йодом, или аптечного пузырька с йодом.

Даже если это приложение лично вам не сильно нужно, оно позволяет продемонстрировать все богатство возможностей iPad вашим друзьям и знакомым. С другой стороны, именно благодаря таким приложениям перед вами (и особенно перед вашими детьми) откроется прекрасный мир науки.

¹ В виртуальном магазине Apple Store можно найти бесплатную версию этой программы, предназначенную для смартфонов iPhone. Этой программе присущи те же свойства, что и версии, предназначенной для iPad. Единственный недостаток — меньший размер экрана.

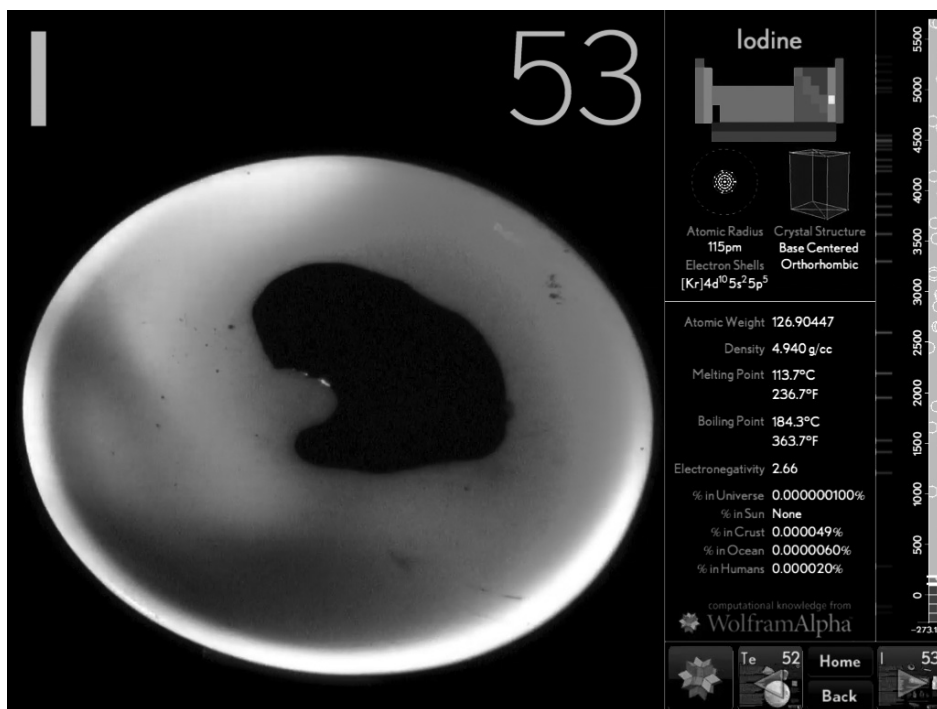


Рис. 17.5. Химический элемент вблизи



Все описанные выше возможности обойдутся вам в 13,99 долл. в случае приобретения этого приложения в магазине App Store. Это приложение довольно “тяжеловесно” и занимает примерно 1,8 Гбайт. Обычно подобный размер присущ фильмам высокого качества, которые могут загружаться на iPad. Большой размер файла приводит к увеличению времени загрузки, а также к сбоям в работе, которые будут устранены в ближайшее время.

Bento

Полнофункциональный набор программ по управлению базами данных, которые ранее традиционно считались уделом профессионалов, Bento от FileMaker, позволяет вам создать персональную базу данных на компьютере Macintosh или смартфоне iPhone. Существует версия этого пакета для iPad, которая стоит 4,99 долл.

Несмотря на то что Bento представляет такую специфическую область, как базы данных, ее возможностями могут воспользоваться не только торговцы, маркетологи и фрилансеры, но и студенты, а также все, кто хочет организовать документы, списки, рисунки и прочие данные в виде единой структуры.

Это простое в использовании приложение продается вместе с набором предварительно установленных шаблонов, позволяющих быстро создавать ряд стандартных документов. Для ввода таких данных, как текст, числа, рейтинги, длительность интервалов времени, денежные суммы и телефонные номера, предлагаются различные типы полей. Программный пакет Bento интегрирован с приложениями Контакты, Mail, Safari (мож-

но просматривать веб-страницы, не выходя из Bento) и Google Maps. У вас даже имеется возможность записи голосовых заметок.

Если вы используете последнюю версию пакета Bento, установленного на компьютере Macintosh, можете синхронизировать обе программы. В результате любые изменения, внесенные в базу данных на компьютере, будут тут же отражены в базе данных на iPad (или наоборот). Для синхронизации требуется подключение Wi-Fi. Имейте в виду, что в силу ограниченного объема памяти версия Bento для iPad может не синхронизироваться с большими базами данных на компьютере Macintosh.

Пакет Bento для iPad оптимизирован под большой экран планшетного компьютера. В портретном режиме вы можете сконцентрироваться на одной записи базы данных. Переверните iPad, чтобы перейти в альбомный режим, и перед вами появится совмещенный режим просмотра записей — в левой части экрана перечислены все записи, а в правой части экрана отображены подробности выбранной записи. Текстовые поля, отображенные на экране, могут расширяться и увеличиваться в размерах, как только вы нажмете их. Прямо в окне базы данных можно устанавливать визуальные флажки и отменять их установку, вставлять фотографии, отвечать на сообщения электронной почты и просматривать видео.

Работа с пакетом Bento довольно проста. Начните работу с нажатия кнопки Libraries (Библиотеки), которая находится в левом верхнем углу экрана. Как показано на рис. 17.6, *библиотеки* — это группы записей, которые могут отслеживаться пользователем: Address Book (адресная книга), To Do Items (элементы, которые будут созданы), Projects (проекты), Inventory (склад), Notes (заметки), Expenses (расходы) и т.д. Нажмите кнопку + для добавления новой библиотеки, созданной на основе готового шаблона либо “с нуля”.



Пакет Bento является достаточно “умным”, чтобы автоматически выполнять некоторые операции в библиотеке Address Book. Например, автоматически копируются имена контактов, хранящиеся на iPad, которые заносятся в адресную книгу базы данных Bento. (Причем эти имена остаются в контактах.)

Находясь в окне Libraries (Библиотеки), можно удалить ранее созданную библиотеку, переименовать ее, а также изменить порядок отображения библиотек в списке. Начните с нажатия кнопки Edit (Правка) в окне Libraries. Затем выполните следующие действия.

- ✓ Для **удаления библиотеки** нажмите белый дефис в красном кружке, который отображается рядом с именем библиотеки. Затем нажмите появившуюся кнопку Удалить (Delete).
- ✓ Для **переименования библиотеки** нажмите на списке библиотек и введите новое имя. Эта операция предельно проста.
- ✓ Для **изменения порядка отображения библиотек** нажмите пиктограмму с изображением трех горизонтальных линий справа от библиотеки, чей порядок отображения нужно изменить, а затем, не убирая пальца, перетащите ее вверх или вниз по списку.

Перемещение между записями базы данных не представляет никакого труда. Дважды нажмите в правой части записи для перехода к следующей записи либо дважды нажмите в левой части записи для перехода к предыдущей записи. Для перемещения вправо или влево можно выполнять перетаскивание в этом направлении. Для перемещения между записями можно нажимать левую или правую стрелки.

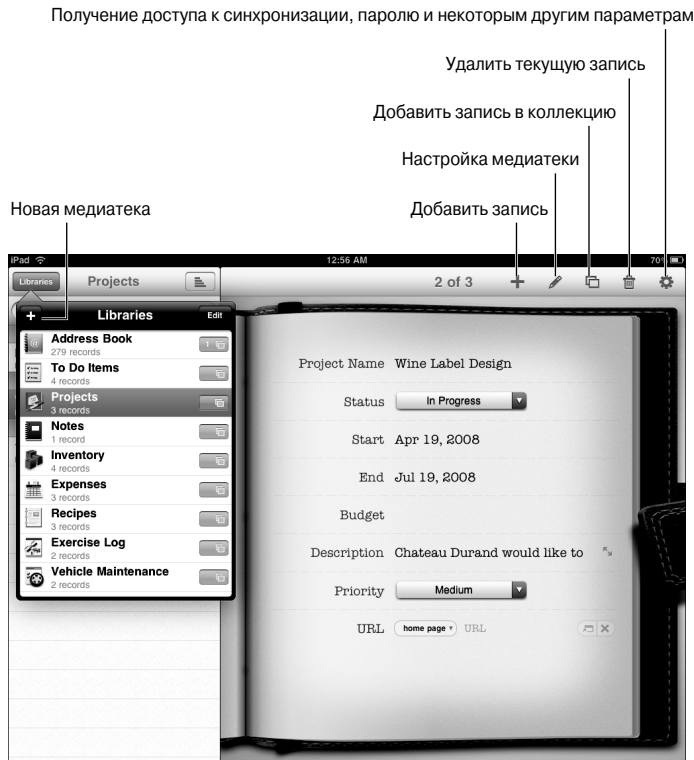


Рис. 17.6. Отслеживание коллекции вин с помощью Bento

Настройка записей также не представляет особых сложностей. Посмотрите на надписи, показанные на рис.17.6, и вы узнаете о том, как добавить новую запись, добавить новые поля, добавить записи в коллекции, удалить записи и выполнить ряд других операций.

ZAGAT TO GO

Если пришло время перекусить, вам поможет программа ZAGAT TO GO от Handmark. С ее помощью вы найдете занимательные высшие строки в рейтингах Zagat рестораны, отели, ночные клубы и магазины, расположенные во всех странах мира (более 40 000 наименований).

Имеется возможность поиска и фильтрации полученных результатов по таким критериям, как вид кухни и предлагаемой пищи, оформление, цены и рейтинг качества услуг. Во время поиска можете просмотреть забавные комментарии, оставленные пользователями рейтингов Zagat. Все эти заведения попадают на карту Google благодаря добровольным помощникам этой службы. Нажмите булавку Zagat, и вы сможете увидеть рейтинг и краткое описание ресторана (рис. 17.7). По мере перетаскивания карты появляются булавки, соответствующие находящимся в выбранных местах ресторанам. Если нажать в области выбранного ресторана, добавив его в список Favorite (Избранное), будет автоматически зарезервирован столик в выбранном вами заведении (с помощью интерфейса OpenTable) либо выбранный ресторан будет сохранен в контактах. Приложение

Zagat также позволит вам загрузить базу данных, которую можно просматривать в автономном режиме для поиска максимально высокого рейтинга.

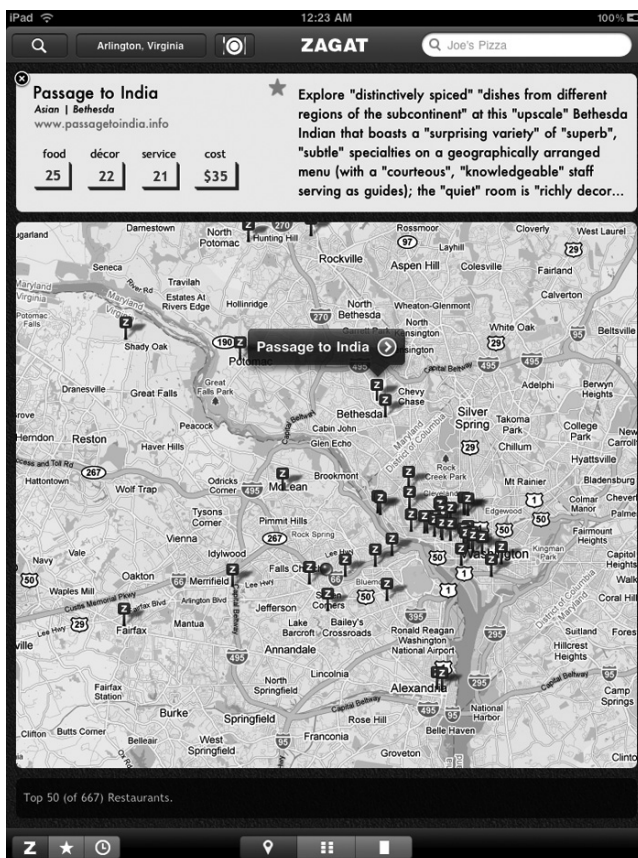


Рис. 17.7. В поисках индийского ресторана

Стоимость приложения составляет 9,99 долл. — это меньше стоимости печатного издания рейтингов Zagat. Владельцы смартфонов iPhone, которые приобретут это приложение, получают версию для iPad бесплатно. Если же приобрести версию для iPad, версию для iPhone вы также получите бесплатно.